

Panasonic L-serie 5 - 7 - 9 kW, Hydro-Split (2x) + grote buffer + boiler

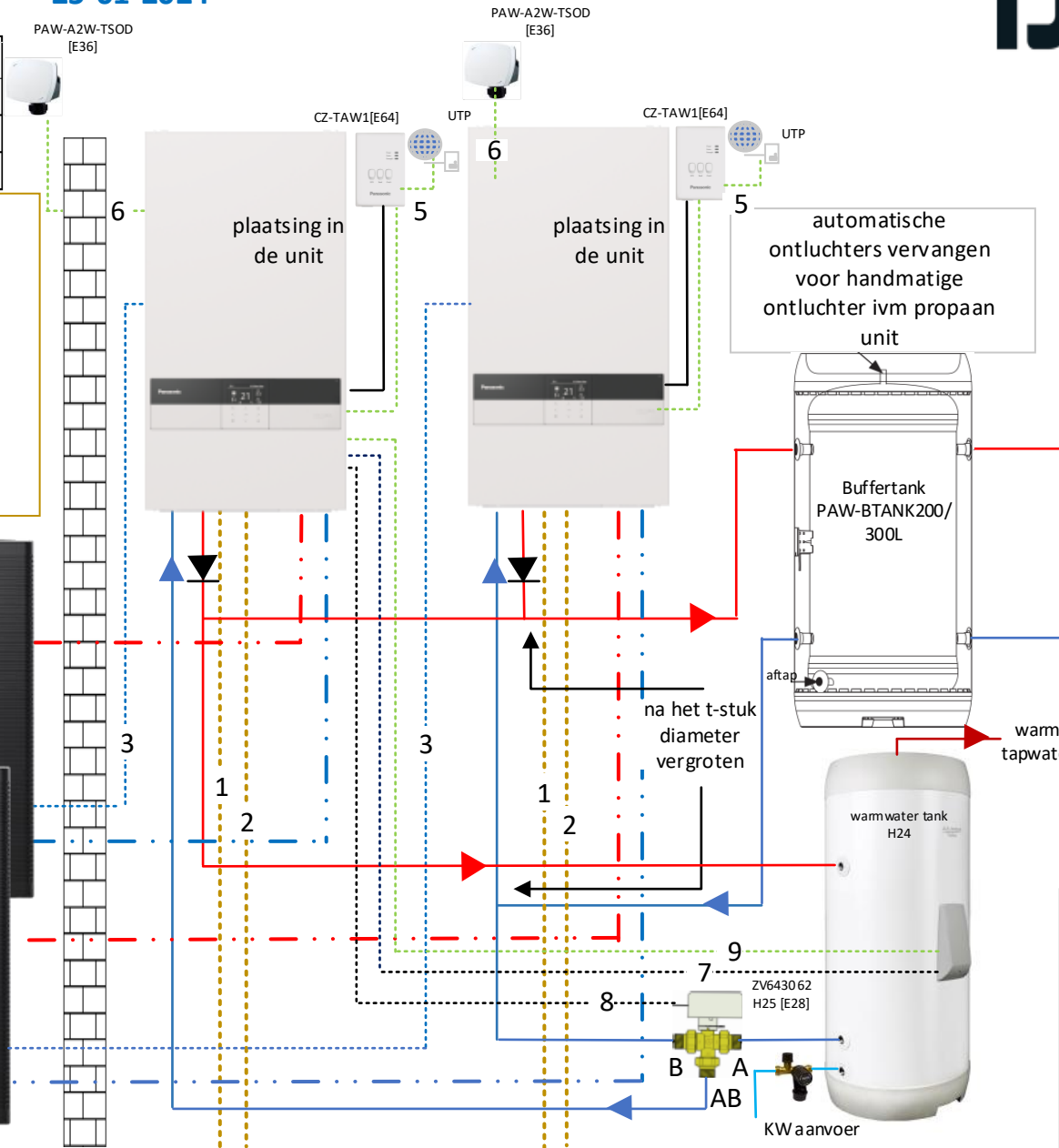
25-01-2024

	buitendeel	binnendeel
5 kW	WH-WDG05LE5	WH-SDC0509L3E5
7 kW	WH-WDG07LE5	WH-SDC0509L3E5
9 kW	WH-WDG09LE5	WH-SDC0509L3E5

E voeding binnendeel WP:
2 separate groepen 16A,
3 X 2,5 mm²


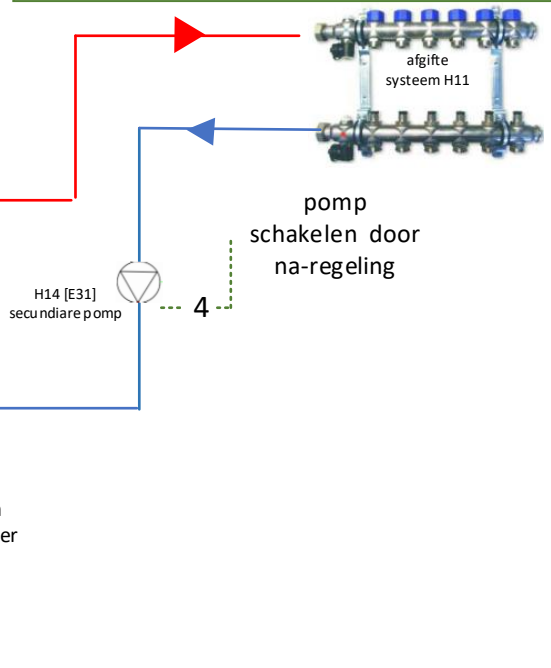
E voeding buitendeel WP:
4 X 2,5 mm² (1 ader aarde)

LET OP!
werkschakelaar boven de
unit plaatsen ivm Propanaan!



Dit is een principe schema,
geen werktekening!

De installateur dient zelf te bepalen waar hij afsluiters
plaatst en eventuele andere appendages als vuil/magneet
filter, vul aansluiting, ontlufter en dergelijke aanbrengt.



leidingen bi/bu

	5 kW 20 mm inw.
	7, 9 kW 25 mm inw.
	Max 30 m/ 10m Hoog

	aanvoer 5, 7 kW, 28 mm inw.
	retour 9 kW, 32 mm inw.

	laagspanning, 2 X 0,8 mm ²
	netspanning, 3 X 1,5 mm ²

Elektrische aansluitingen

1	voeding 1 WP	3 X 2,5 mm ²
2	voeding 2 WP	3 X 2,5 mm ²
3	voeding buitendeel WP	4 X 2,5 mm ²
4	voeding/sturing sec. pomp	3 X 1,5 mm ²
5	comm. Cloud adapt.	meegeleverd
6	buitenvoeler, sensor kabel	2 X 0,8 mm ²
7	voeding E element tank	3 X 1,5 mm ²
8	voeding/sturing 3-weg klep	3 X 1,5 mm ²
9	tanksensor, sensor kabel	2 X 0,8 mm ²
6	buitenvoeler, sensor kabel	2 X 0,8 mm ²